

Søknad om tillatelse til midlertidig innførsel av skytevåpen og våpendeler uten europeisk våpenpass

Skjema benyttes ved søknad om midlertidig innførsel av skytevåpen og våpendeler uten europeisk våpenpass jf. våpenforskriften § 10-14. Ved utfylling av skjema gjøres det oppmerksom på følgende:

- 1) Skjemaet fylles ut og sendes Sysselmannen på Svalbard i senest 2 måneder før innreise.
- 2) Sysselmesteren kan bare gi tillatelse til midlertidig innførsel uten europeisk våpenpass til isbjørnbeskyttelse på Svalbard.
- 3) Dokument som viser formålet med innførselen, kopi av utenlandsk våpentillatelse og rett kopi av identifikasjon må legges ved søknaden.
- 4) Det må betales gebyr for innvilget søknad. Gebyrets størrelse fremgår av våpenforskrifta § 12-2 pkt. 14.

1) Opplysninger om søker

Fullt navn	
Identitetsnummer (tilsvarende norsk person nr.)	
Adresse i hjemlandet	
Postnummer/sted	
Land	
Telefon - hjemland	
Epostadresse	
Utenlandsk våpentillatelse:	

2) Informasjon om våpen/våpendel som midlertidig innføres

	Våpentype/del	Merke	Modell	Kaliber	Serienummer	Funksjonsmåte
1						
2						
3						
4						
5						
6						
7						
8						
9						
10						

3) Informasjon om ammunisjon som midlertidig føres inn i landet

Art	Kaliber	Antall (stk)

4) Opplysninger om midlertidig oppbevaring i Norge

5.1.) Oppgi formålet med den midlertidige innførselen til Norge			
5.2.) Oppholds- adresse i Norge		5.3.) Kontakttelefon - Norge	


5) Dato og signatur

Dato og sted	
--------------	--



Signatur våpeneier	
-----------------------	--

Skriv ut dokumentet og signer i ruten

6) Politiets avgjørelse

	<p>..... den</p>  <p>..... underskrift</p>
--	--

7) Fylles ut av Tolletaten Legitimasjon fremvist:

<p>Innført: den</p>  <p>..... underskrift</p>	<p>Utført: den</p>  <p>..... underskrift</p>
--	--